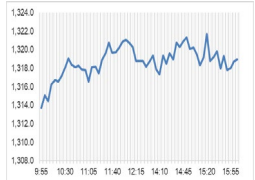


Market Comment
 Saravut Tachochavalit, Analyst
 TEL : +66 (2) 088-9754
 EMAIL : Saravut.ta@rhbgroup.com

เราคาดว่าเฟดจะปรับลดดอกเบี้ยอีก 1 ครั้งในเดือนธ.ค. 2567



Open	1,312.69
High	1,322.08
Low	1,311.93
Closed	1,320.86
Chg.	12.77
Chg.%	0.98
Value (mn)	42,722.49
P/E (x)	17.20
P/BV (x)	1.24
Yield (%)	3.47
Market Cap (bn)	16,356.95

Up	283
Down	209
Unchanged	155

SET 50-100 - MAI - Futures Index			
	Closed	Chg.	(%)
SET 50	831.91	9.27	1.13
SET 100	1,812.24	19.79	1.10
S50_Con	827.00	10.00	1.22
MAI Index	329.63	1.98	0.60

Trading Breakdown: Daily			
(Bt,m)	Buy	Sell	Net
Institution	5,164.58	5,503.19	-338.61
Proprietary	2,175.59	2,200.30	-24.71
Foreign	23,552.10	23,251.07	301.04
Local	11,758.81	11,696.53	62.29

Trading Breakdown: Month to Date			
(Bt,m)	Buy	Sell	Net
Institution	86,359.71	88,764.15	-2,404.42
Proprietary	50,774.46	51,465.26	-690.79
Foreign	367,574.53	369,326.61	-1,752.06
Local	265,841.48	260,994.21	4,847.26

World Markets Index			
	Closed	Chg.	(%)
Dow Jones	40,842.79	99.46	0.24
NASDAQ	17,599.40	451.98	2.64
FTSE 100	8,367.98	93.57	1.13
Nikkei	38,476.02	-625.80	-1.60
Hang Seng	17,344.60	341.69	2.01

Foreign Exchange Rates			
	Closed	Chg.	(%)
Baht (Onshore)	35.49	-0.06	0.16
Yen	149.72	-0.26	0.17
Euro	1.08	0.00	0.02

Commodities			
	Closed	Chg.	(%)
Oil: Brent	81.49	2.27	2.86
Oil: Dubai	79.53	1.66	2.13
Oil: Nymex	77.91	3.18	4.26
Gold	2,445.91	-1.69	-0.07
Zinc	2,634.50	64.00	2.49
BDIY Index	1,762.00	-35.00	-1.95

Source: Bloomberg

ตลาดหุ้นสหรัฐฯ ปิดบวก ส่วนดัชนี S&P500 และ Nasdaq ปิดขึ้นในวันเดียวที่แข็งแกร่งที่สุดนับตั้งแต่วันที่ 22 ก.พ. แรงหนุนจากแรงซื้อหุ้นบริษัทผลิตชิป หลังหุ้น AMD ซึ่งเป็นคู่แข่งของ NVIDIA รายงานผลประกอบการดีกว่าคาด กอปรกับเฟดส่งสัญญาณปรับลดอัตราดอกเบี้ยในเดือนก.ย. ทำให้ DOW JONES, NASDAQ, S&P500 ปิด 0.24%, 2.64%, 1.58%

ตลาดหุ้นยุโรปปิดบวก แรงหนุนจากการเปิดเผยผลประกอบการที่แข็งแกร่งของบริษัทจดทะเบียนในยุโรป ทำให้ DAX, FTSE, CAC40, FTMIB ปิด 0.53%, 1.13%, 0.76%, -0.43%

สัญญาราคาน้ำมันดิบ WTI ส่งมอบเดือนก.ย. เพิ่มขึ้น 3.18 ดอลลาร์เปิดที่ 77.91 ดอลลาร์/บาร์เรล ส่วนสัญญาน้ำมันดิบ Brent ส่งมอบเดือนก.ย. เพิ่มขึ้น 2.09 ดอลลาร์เปิดที่ 80.72 ดอลลาร์/บาร์เรล แรงหนุนจากการคาดการณ์ว่าสถานการณ์การตั้งเครื่องในตะวันออกกลางอาจลุกลามเป็นวงกว้าง หลังผู้นำของกลุ่มฮามาสได้ถูกกองกำลังทหารของอิสราเอลสังหารในประเทศอิหร่าน รวมทั้งการเปิดเผย สต็อกน้ำมันดิบรายสัปดาห์ของสหรัฐฯ ลดลง 3.4 ล้านบาร์เรล มากกว่าที่ตลาดคาดว่าจะลดลง 1.1 ล้านบาร์เรล และสต็อกน้ำมันเบนซินลดลง 3.7 ล้านบาร์เรล

ตลาดหุ้นไทยวานนี้ปรับขึ้นสอดคล้องกับตลาดหุ้นภูมิภาค ผลประชุมธนาคารกลางญี่ปุ่น (BOJ) มีมติปรับขึ้นอัตราดอกเบี้ยนโยบายสู่ระดับ 0.25% จากปัจจุบันที่ระดับ 0-0.1% ที่ประชุมธนาคารกลางญี่ปุ่นมีมติปรับลดการซื้อพันธบัตรรัฐบาลญี่ปุ่นรายเดือนลงสู่ระดับ 3 ล้านล้านเยน (2 หมื่นล้านดอลลาร์) ภายในสิ้นปี 2569 จากระดับ 6 ล้านล้านเยน นอกจากนี้ BOJ ยังส่งสัญญาณว่าอาจจะปรับขึ้นอัตราดอกเบี้ยนโยบายอีก และจะปรับระดับการผ่อนคลายทางการเงินให้เข้มงวดขึ้น หากการฟื้นตัวของเศรษฐกิจญี่ปุ่นเป็นไปตามคาด พร้อมทั้งคาดการณ์อัตราเงินเฟ้อพื้นฐาน (Core inflation) จะอยู่ที่ระดับ 2.5% ในปี 2567 และคาดว่าจะอยู่ที่ระดับ 2% ในปี 2568 และ 2569 ส่วนดัชนี PMI ภาคการผลิตของจีนเดือนก.ค. ยังคงสัญญาณหดตัวติดต่อกันเป็นเดือนที่ 3 ทำให้คาดว่ารัฐบาลจีนจะออกมาตรึงการกระตุ้นเศรษฐกิจเพิ่มเติม หุ้นไทยได้แรงหนุนจากหุ้น DELTA หุ้น PTTEP ที่รายงานผลประกอบการดีกว่าคาด และหุ้นที่เป้าหมายในการลงทุนของกองทุน TESG เช่น CPALL, IVL, PTTGC, GPSC, CPN, SCC

คณะกรรมการกำหนดนโยบายการเงิน (FOMC) ของธนาคารกลางสหรัฐฯ (เฟด) มีมติเป็นเอกฉันท์ให้คงอัตราดอกเบี้ยระยะสั้นที่ระดับ 5.25-5.50% ตามคาดในการประชุมเมื่อคืนนี้ นายเจอโรม พาวเวลได้ให้สัมภาษณ์กับสื่อมวลชนว่า ข้อมูลที่เฟดได้รับมาทำให้เฟดมีความเชื่อมั่นมากขึ้นว่าเงินเฟ้อกำลังอยู่ในทิศทางชะลอลงลง เฟดพร้อมที่จะปรับลดอัตราดอกเบี้ยอย่างเร็วที่สุดในการประชุมครั้งหน้า คือในเดือนก.ย. พร้อมย้ำว่าการปรับลดอัตราดอกเบี้ยในเดือนก.ย. จะไม่มีความเกี่ยวข้องกับการเลือกตั้งประธานาธิบดีสหรัฐฯ ในเดือนพ.ย. นี้ เรามองประธานเฟดซีให้เห็นถึง ความพร้อมในการปรับลดอัตราดอกเบี้ยจากข้อมูลที่บ่งชี้ว่าเงินเฟ้อจะปรับตัวลงต่อ ไม่เกี่ยวข้องกับการเมืองที่จะมีการเลือกตั้งในสหรัฐฯ สิ่งที่เราคาดการณ์ว่าเฟดจะปรับตัวลงต่อในเดือนธ.ค. คือ การจ้างงานของสหรัฐฯ ที่มีแนวโน้มชะลอลงลงอย่างมีนัยสำคัญ เรามองเป็นบวกต่อกลุ่มโรงไฟฟ้า GULF, GPSC, BGRIM และกลุ่ม REIT ที่น่าสนใจ CPNREIT, BAREIT, LHHOTEL, LPF

แนวโน้มตลาดหุ้นไทยวันนี้คาดว่า พื้นตัว, ค่าเงินบาทแข็งค่าอยู่ระดับ 35.49 บาท/ดอลลาร์ ต่างชาติซื้อสุทธิในตลาดตราสารหนี้ราว 1.9 พันล้านบาท ซื้อสุทธิในตลาดหุ้นไทยเล็กน้อย และกลับมาเปิด long ใน SET50 Index Futures ภายรวมต่อนี้ถือสถานะ long อยู่ 6.2 หมื่นสัญญา YTD วันนี้แนะนำซื้อเก็งกำไรผลประกอบการ TRUE, BH ที่จะออกมาดีต่อเนื่อง

กลยุทธ์การลงทุน
 Trading: แนะนำ เก็งกำไรในกรอบ 1,300 - 1,323 จุด ปิดต่ำกว่า 1,280 จุด ชะลอเก็งกำไร

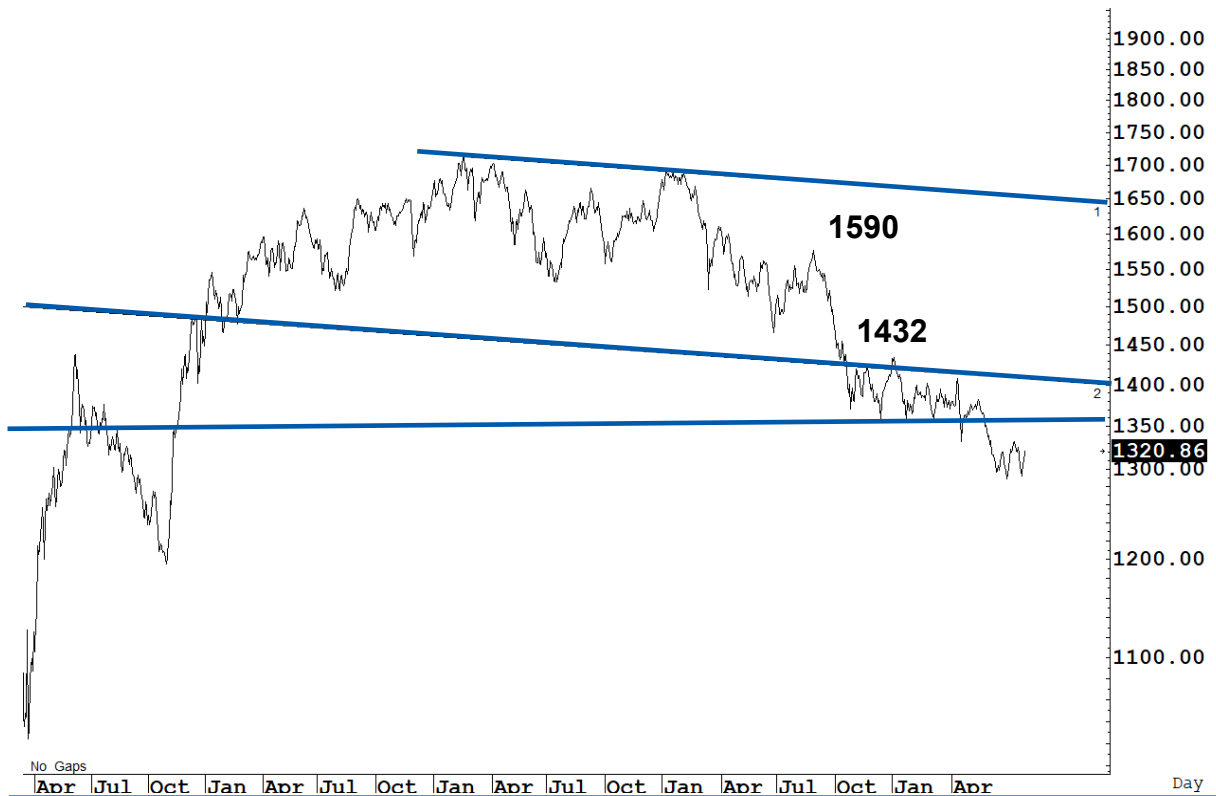
Technical Analyzer

Saravut Tachochavalit, Analyst
 TEL : +66 (2) 088 9999 Ext. 9754
 EMAIL : Saravut.ta@rhbgroup.com

SET Index

ดูแกว่ง

Figure 1 : SET Index daily chart



Source: RHB, Aspen

SET Index ปิดที่ 1,320.86 จุด 12.77 จุด มูลค่าการซื้อขาย 42,651 ล้านบาท ลดลงเมื่อเทียบกับปริมาณการซื้อขายวันก่อนหน้า โดยนักลงทุนต่างชาติซื้อสุทธิ 301 ล้านบาท และขายสุทธิ 118,784 ล้านบาท YTD

ระยะกลาง : SET Index อยู่ในช่วงปรับฐาน เดือนนี้ถ้าไม่กลับขึ้นไปปิดเหนือ 1,328 จุดเป็นอย่างน้อย แนวโน้มยังเป็นขาลงมีแนวรับสำคัญแถว ๆ 1,240 จุด สำหรับทิศทางในไตรมาส 3/2567 คาดว่ากรอบของ SET จะอยู่ระหว่าง 1,240-1,420 จุด แนะนำ ซื้อเมื่ออ่อนตัว สัปดาห์นี้คาดว่าแกว่งในกรอบระหว่าง 1,300-1,330 จุด แนะนำ ลงซื้อ ขึ้นขาย

ระยะสั้น : SET Index ปิดบวก แต่ยังไม่สามารถกลับขึ้นไปเหนือ 1,325 จุดได้ คงแนวโน้มผันผวนต่อในเดือนส.ค. สั้น ๆ ไม่ต่ำกว่าแนวรับแถว ๆ 1,304 จุด แนะนำ ซื้อเพื่อหวังผลตีกลับแถว ๆ 1,325-1,330 จุด ระวังกำไร

Saravut Tachochavalit, Analyst
 TEL : +66 (2) 088 9999 Ext. 9754
 EMAIL : Saravut.ta@rhbgroupp.com

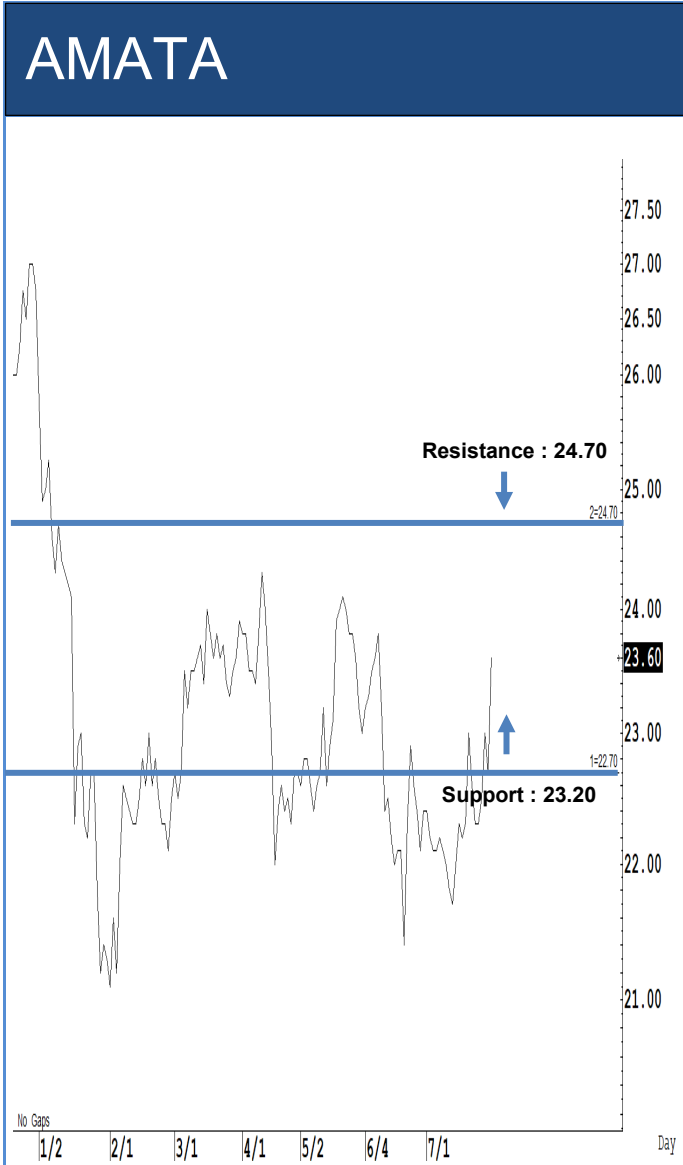
Trading Stocks



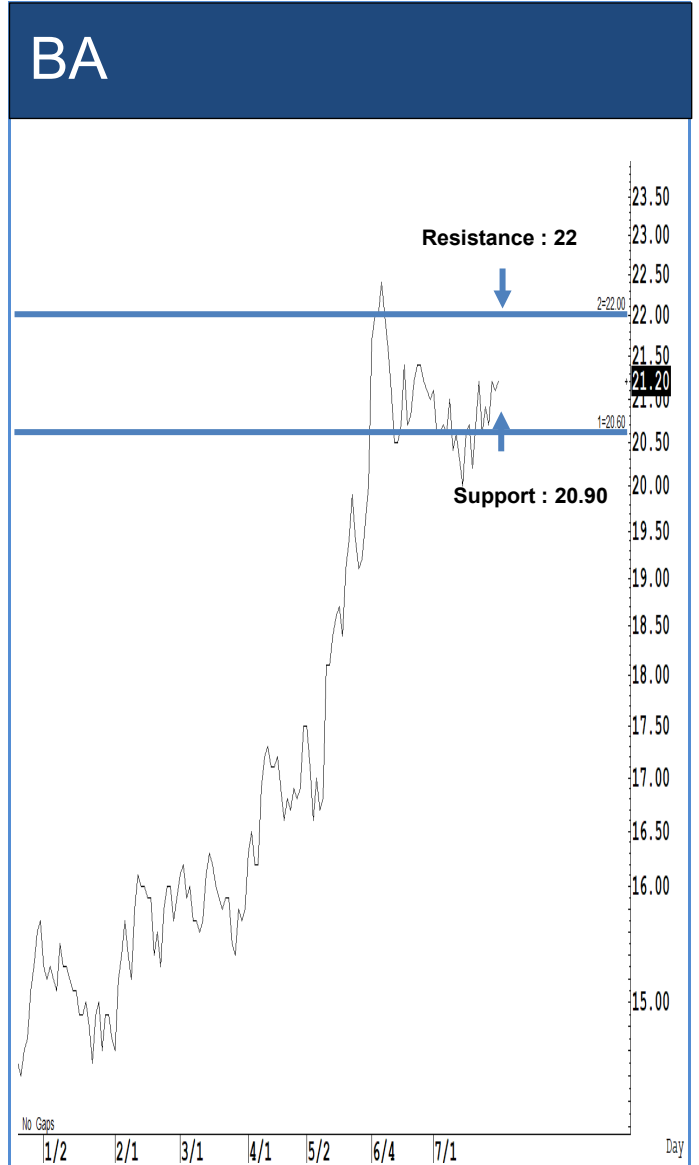
ระยะสั้นแกว่งในกรอบ **sideway** ระหว่าง 244-252 บาท แนะนำ ลงซื้อ ขึ้นขายในกรอบดังกล่าว ส่วนจุดตัดขาดทุนจะอยู่ที่ 241 บาท



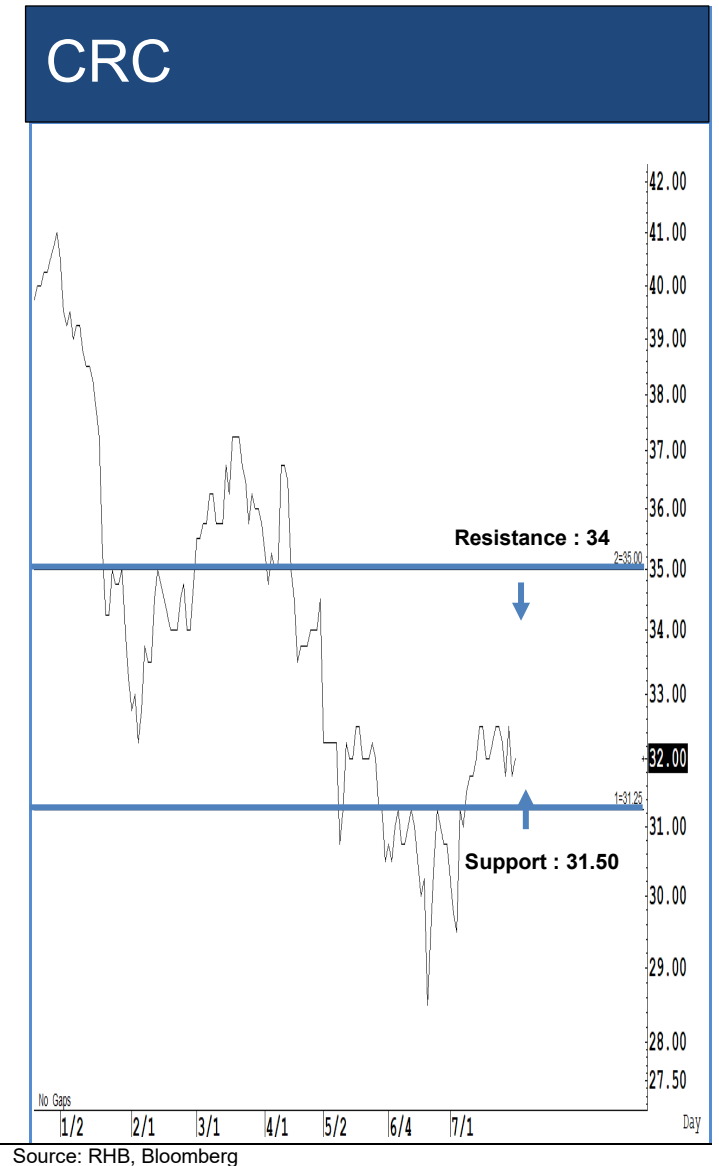
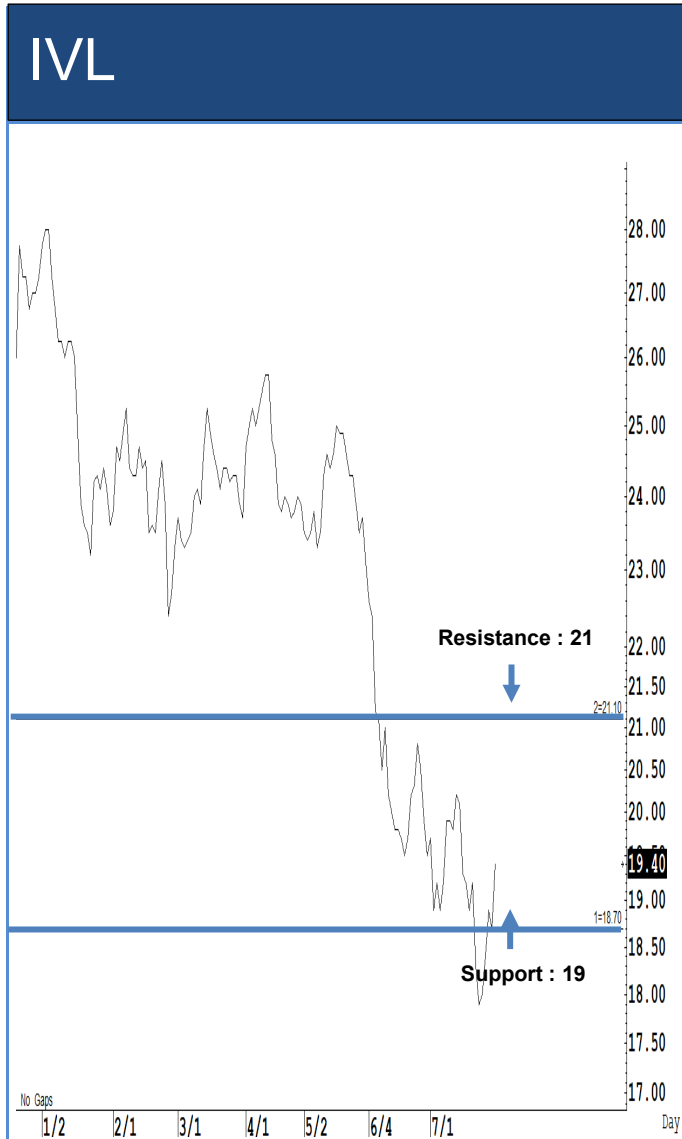
ระยะสั้นแกว่งในกรอบ **sideway** ระหว่าง 57-61 บาท แนะนำ ลงซื้อ ขึ้นขายในกรอบดังกล่าว ส่วนจุดตัดขาดทุนจะอยู่ที่ 56 บาท



ระยะสั้นแกว่งในกรอบ sideways ระหว่าง 23.20-24.70 บาท แนะนำ ลงซื้อ ขึ้นขาย ในกรอบดังกล่าว ส่วนจุดตัดขาดทุนจะอยู่ที่ 23 บาท



ระยะสั้นแกว่งในกรอบ sideways ระหว่าง 20.90-22 บาท แนะนำ ลงซื้อ ขึ้นขายใน กรอบดังกล่าว ส่วนจุดตัดขาดทุนจะอยู่ที่ 20.60 บาท



ระยะสั้นแกว่งในกรอบ **sideway** ระหว่าง 19-21 บาท แนะนำ ลงซื้อ ขึ้นขายในกรอบดังกล่าว ส่วนจุดตัดขาดทุนจะอยู่ที่ 18.70 บาท

ระยะสั้นแกว่งในกรอบ **sideway** ระหว่าง 31.50-34 บาท แนะนำ ลงซื้อ ขึ้นขายในกรอบดังกล่าว ส่วนจุดตัดขาดทุนจะอยู่ที่ 30.50 บาท

Key Stock News (ที่มา: ข่าวหุ้น)

ผลประกอบการไตรมาสโลกพุ่ง ตะวันออกกลางเดือด! ปตท.สม.แข็งแกร่ง กลุ่มโรงกลั่น Q3 ลุ้นกำไรสดตอก

ระทึก! ราคาน้ำมันดิบโลกพุ่ง หลังผู้นำกลุ่มยามาสโดอินสราเอลสั่งหารในประเทศอิหร่าน จับตาประชุมโอเปกพลัสวันนี้ (1 ส.ค.) ขณะที่หุ้นกลุ่มพลังงานปรับขึ้นเชียวยกแผง โบรคฯประเมิน PTEP รับอานิสงส์มากที่สุด จากทั้งราคาน้ำมันและก๊าซธรรมชาติพุ่ง แนวโน้มงบปีสิ้นสุดไตรมาสตอบแทนเงินปันผลสูง 7.1% ราคาเป้าหมายสูงสุด 215 บาท ขณะที่กลุ่มโรงกลั่นตีปี๋ Q3/67 กำไรสดถกน้มนั้น คาดเบรนท์เฉลี่ย 80 ดอลลาร์ฯ ต่อบาร์เรล แนวโน้ม ชื้อ TOP โคคเคิน ราคาเป้าหมาย SPRC เป้า 9.4 บาท และ BCP ราคาเป้าหมาย 42.50 บาท

AOT ยุติคดีทรัพย์สินเข้า ขอคืนพื้นที่กำไร 10%

ท่าอากาศยานไทย ตัดเยี่ยงเลกกิจการคดีทรัพย์สินเข้าวันนี้ (1 ส.ค.) ทั้ง 5 สนามบิน หลังจากขอคืนพื้นที่เชิงพาณิชย์สุวรรณภูมิ-ภูเก็ต ไปเมื่อวันที่ 1 ก.ค. แล้ว กิริติ การันตีอีก 5 ปีข้างหน้า ไม่มีเรียกคืนพื้นที่อีกแล้ว เดินหน้าปมรายได้ชัดเจน มั่นใจตัวเลขผู้โดยสารปี 68 เพิ่มขึ้น 140 ล้านคน ชีวงานบริการภาคพื้นราย 3 ดันรายได้เพิ่มปีละ 5-6% พร้อมลุยแอร์พอร์ตซิตีปีหน้า ด้านโบรคฯประเมินผลกระทบจากคดีทรัพย์สินเข้าและคืนพื้นที่ร้านค้า กำไร 10% ต่อปี แนวโน้มซื้อ AOT ราคาเป้าหมาย 72-75 บาท

ไฟเขียวประมูลรีนิวอว 2 GULF-BGRIM ตีปีกรับ

พีระพันธุ์ ทุบตีเปิดรับซื้อพลังงานหมุนเวียนรอบสองรวม 3,668 เมกะวัตต์ ตั้งโครงการลม-โซลาร์ที่ผ่านหลักเกณฑ์รอบแรกแต่ไม่ได้รับการคัดเลือกมาพิจารณา ก่อนพร้อมมอบกกพ.เลื่อน SCOD โรงไฟฟ้าพลังงานลม 2 โครงการ ที่ได้รับผลกระทบจากคำสั่งทุเลาของศาลปกครองกลางออกไปก่อน แต่ไม่เกินปี 73 จับตา กฟผ.-บี.กริม และกบม.รวมทั้งเสริมสร้าง โอกาสสูงชนะประมูลรอบนี้

'ชัชวาลย์' ทิ้งบอร์ด EA บลน.เวลธ์ฯ ปิดเอื้อ

ชัชวาลย์ เจียรวนนท์ ยื่นลาออกจากรวมกร บมจ.พลังงานบริสุทธิ์ (EA) มีผล 28 ก.ค. ที่ผ่านมา ส่วนราคาหุ้น EA ช่วงต่ออีก 8.16% ด้านบลน.เวลธ์ คอนเซ็ปต์ ย้ำไม่ได้เป็น นอมีนี กลุ่มธุรกิจ EA หลังมีการถอนจากสำนักงาน ก.ล.ต. ยื่น เอก อาทูนชัย ใต้ชายหุ้นให้กับผู้ถือหุ้นอีกยาวไปหมดแล้ว

เสียวแอปฯ 'ทางรัฐ' ล่ม ลงทะเบียนดิจิทัลวันนี้

ทางรัฐ แอปฯ ดิจิทัลวอลเล็ตอาจล่ม! หลังวานนี้ประชาชนต่างเข้าแอปฯ ไม่ได้ ด้าน ฝ่ากมูมิ บอกแก้ข้อบกพร่องเพื่อให้มีความพร้อมลงทะเบียนวันนี้ (1 ส.ค.) เวลา 08.00 น. บล.กรุงศรีฯ แนะนำผู้ถือแอปฯ ล่มรีบเช็คสถานะการลงทะเบียน Digital Wallet แนะนำ CPALL CPAXT และ BJC

ลุ้น SCBX ขาย 'โรบินฮู้ด' มีกำไรติดกลับ 1 พันล้าน

บมจ.เอสซีบี เอกซ์ (SCB) รอขายแอปฯ Robinhood โบรคฯ มองเป็นบวก เผยหาขายสำเร็จและได้ราคาสูงกว่า 1 พันล้านบาท นอกจากนี้จะไม่ต้องบันทึกการด้อยค่าเงินลงทุน ยังได้บันทึกเป็นกำไรกลับมา ต่างยังคงแนะนำ ชื้อ ราคาเป้าหมาย 122 บาท

SPALI บุกตลาดลำปาง-ลำพูน เปิดแนวราบ 2 โครงการ มูลค่ารวม 1.7 พันล้าน

ศุภลาศัย รุกขยายพอร์ตแนวราบโครงการตลาดเมืองเหนือ ปก 2 จังหวัดใหม่ ลำปาง-ลำพูน เปิดตัว 2 โครงการระดับพรีเมียม มูลค่ารวม 1,700 ล้านบาท ศุภลาศัย ปาล์มสเปริ่งส์ จามเทวีลำปาง มูลค่า 600 ล้านบาท และ ศุภลาศัย วิลล์ ลำพูน มูลค่า 1,100 ล้านบาท

SIRI จ่อโอนดีคอนโดเวลล์ศรีราชา มูลค่าโครงการ 800 ล้านครึ่งปีหลัง

แสนสิริ เตรียมโอนคอนโดมิเนียม ดีคอนโด เวลล์ ศรีราชา มูลค่า 800 ล้านบาท ในช่วงครึ่งปีหลัง พร้อมจัดงาน Welcome Home เปิดให้ชมโครงการครั้งแรกวันที่ 2-4 ส.ค. นี้

'ไอ้กะजू' จ่อขายโอทีโอ 159 ล้านหุ้น ภายในปีนี้ กลด.นับหนึ่งโฟลิ่งแล้ว

ปลูกผักเพราะรักแม่ หรือ OKJ (ไอ้กะजू) เตรียมเสนอขายโอทีโอไม่เต็ม 159 ล้านหุ้น หลัง ก.ล.ต.นับหนึ่งโฟลิ่งแล้ว วานนี้ (31 ก.ค.) คาดเข้าจดทะเบียนใน SET ปีนี้ รองรับกรเติบโตและเสริมแกร่งในฐานะ King of Organic Salad

IP พร้อมย้ายเข้าเทรดใน SET วันนี้ หวังดึงดูดกองทุน รองรับแผนสปีนออฟลูกเข้าตลาดหุ้น

อินเตอร์ ฟาร์มา หรือ IP ย้ายเทรดจากกระดาน mai ไปอยู่ SET ในวันที่ 1 (1 ส.ค.) อีพีระดับความเชื่อมั่นองค์กร ดึงดูดนักลงทุนสถาบันทั้งในและต่างประเทศ พร้อมเตรียมรองรับแผน Spin-off บริษัทลูกเข้าตลาดหุ้น ประเดิมจอยน์โฟลิ่ง Lab Pharmacy ต้นปี 68 ส่งชึกผลงานครึ่งปีหลังสถิติหนุนรายได้รวมปี 67 โต 25-30% และ 2,200 ล้านบาท

SA ไถถอนหุ้น 2 ชุด 1,348 ล้าน ฉลุย มั่นใจรายได้ปีนี้ตามนัด 5-7 พันล้าน

SA นำเงินไถถอนหุ้น 2 ชุด SASST247B และ SASST248A มูลค่ารวม 1,347.6 ล้านบาท ครอบคลุมจำนวนตามกำหนด สะท้อนสถานการณ์เงินแข็งแกร่ง พร้อมย้ายรายได้ปีนี้แตะ 5,000-7,000 ล้านบาท

'ศาลแพ่งกรุงเทพใต้' รับคดี ผู้ถือหุ้น STARK ฟ้องผู้สอบบัญชี-ดีลเลอร์ฯ แบบกลุ่ม

ศาลแพ่งกรุงเทพใต้ รับคำร้องกลุ่มผู้เสียหายหุ้น STARK กลุ่ม "ห้องตุ๋นจริง" ที่จดทะเบียน ย่อม่อม เป็นทนายความผู้ดำเนินคดี ยื่นฟ้องขอชดเชยค่าเสียหายหุ้น ผู้สอบบัญชี และ บ.ดีลเลอร์ฯ ที่ ชู โธมัส ไซยค แบบ Class Action ด้านผู้ความสามารถอุทธรณ์ใน 7 วัน

'ไออาร์' ลุยตลาดบึงกลาเทศ ผึกคาเพื่อเมซอนสาขาแรก Q4

OR จับมือ บาชุนคารา กรุ๊ป ขยายธุรกิจ Cafe Amazon สตูดิโอบึงกลาเทศ ตั้งเป้าเปิดสาขาแรก ภายในไตรมาส 4/67 พร้อมวางแผนขยายเพิ่มอย่างน้อย 100 สาขา ชูจุดแข็งความนิยมในแบรนด์และผลิตภัณฑ์จากไทย

'ไทยออยล์' บัดควัก 567 ล้าน ย้ำจ่ายให้ UJV ครบตามสัญญา

TOP ปฏิเสธข่าวเตรียมจ่ายเงิน 567 ล้านบาท ให้กลุ่มผู้ใช้งานของผู้รับเหมาร่วมโครงการ CFP ที่ร่วมตัวชุมนุมหน้าโรงกลั่นไทยออยล์ หลังไม่ได้รับค่าจ้างตามกำหนด ยืนยันไทยออยล์ได้จ่ายค่าตอบแทนให้ UJV ตามสัญญาครบถ้วนแล้ว

'ชัชชาติ' เรียกประชุมวันนี้ ยื่นพร้อมจ่ายหนี้ 'บีทีเอส' 1.17 หมื่นล้าน

ชัชชาติ ผู้ว่ากทม. เตรียมประชุมวันนี้ หาแนวทางการใช้หนี้ ยื่นพร้อมจ่ายหนี้บีทีเอส 11,755 ล้านบาท ตามคำสั่งศาล คาดใช้เวลา 140 วัน พร้อมวางโปะค่าเดินรถปีละ 6,000 ล้านบาท

กสทช.ดันเกณฑ์ใหม่ ใช้ประมวลดาวเทียม คาดคัดเลือกเสร็จจ.ย.

กสทช. มติเอกฉันท์เห็นชอบยกเลิกการประมูลดาวเทียมรอบใหม่ ดันหลักเกณฑ์ใหม่ ดึงดูดเอกชน ร่วมรักษาสภาพโครงข่าย คาดดำเนินการคัดเลือกแล้วเสร็จ ภายในเดือน ก.ย. นี้

กทท.เร่งก่อสร้างแหลมฉบังเฟส 3 ตั้งเป้าส่งมอบพื้นที่กลุ่ม GPC พ.ย. นี้

การทำเรือฯ เดินหน้าโครงการแหลมฉบัง เฟส 3 เซ็น บ. ซีเอซีซี (ไทย) รับงานส่วนที่ 2 ก่อสร้างอาคารท่าเทียบเรือ-ระบบสาธารณูปโภค 7.2 พันล้านบาท มทพฯ สั่งกำชับห้ามตัดเฉย ตั้งเป้าส่งมอบพื้นที่ให้กลุ่ม GPC ในเดือน พ.ย. นี้ พร้อมเปิดบริการได้ปลายปี 70

โพลชี้เสรีรัฐดีสุดพร้อมปี จับตาสหรัฐที่ผลการเลือกตั้งสหรัฐ

ข้อมูลจากสำนักข่าวโพลเนชั่นโพลล์ ระบุว่า รองประธานาธิบดีคิมลา แอร์ริส สามารถทำคะแนนเสียงในผลสำรวจได้ดีเทียบเท่ากับอดีตประธานาธิบดีโดนัลด์ ทรัมป์ แม้จะเพิ่งเริ่มรณรงค์หาเสียงชิงตำแหน่งประธานาธิบดีสหรัฐฯ ได้ไม่ถึงหนึ่งสัปดาห์

BOJ ขึ้นดอกเบี้ย-ลดซื้อบอนด์

วานนี้ ธนาคารกลางญี่ปุ่น (BOJ) ปรับขึ้นอัตราดอกเบี้ยอย่างมีความหมายของตลาด และเปิดเผยแผนอย่างละเอียดในการชะลอการซื้อพันธบัตรจำนวนมาก ซึ่งเป็นยกระดับสำหรับปรกยเลิกมาตรการกระตุ้นเศรษฐกิจครั้งใหญ่ที่หาในรอบ 1 ทศวรรษ โดยการตัดสินใจครั้งนี้ซึ่งทำหายความคาดหว้งของตลาดที่คาดว่า BOJ จะคงอัตราดอกเบี้ย ทำให้อัตราดอกเบี้ยนโยบายระยะสั้นอยู่ในระดับที่ไม่เคยปรากฏมาก่อนนับตั้งแต่ปี 2551

คลังยื่นขอทยอยเกษียณมาแน่ มั่นใจ ชงกรม.เห็นชอบในเดือนก.ย. นี้ได้

กระทรวงการคลัง เปิดใหม่โหนดลางสะสมทรัพย์เพื่อเงินออมยามเกษียณ (หวัยเกษียณ) ล่าสุด อยู่ระหว่างแก้ไข พ.ร.บ.กองทุนการออมแห่งชาติ คาดพิจารณาแล้วเสร็จ พร้อมชงคณะรัฐมนตรี (ครม.) ได้เดือน ก.ย. เติงเปิดขายงวดแรกได้ต้นปี 68 ฝากภูมิ รชช.คลัง ย่อม เตรียมชงกรม.ไฟเขียวตั้งสถาบันกำกับกันครดิตแห่งชาติ (NaCGA) สืบคาร์ทหน้า (6 ส.ค.)

เงินทั่วโลกทะลักเข้าหุ้น EM TISCO ชี มีปัจจัยบวกกองทุนเพียง

ศูนย์วิเคราะห์เศรษฐกิจและกลยุทธ์ลงทุนทีเอสไอ (TISCO ESU) แบงก์ทีเอสไอ (TISCO) คาดธนาคารกลางสหรัฐ อาจปรับลดอัตราดอกเบี้ยอีก 2 ครั้งปีนี้ ส่งผลให้เงินดอลลาร์สหรัฐ อ่อนค่าหนุนเม็ดเงินทั่วโลกโยกเข้าตลาดหุ้นกลุ่มประเทศเกิดใหม่ (EM) ประกอบกับตลาดหุ้น EM มีปัจจัยบวกอีก 3 ประเด็น คือ เศรษฐกิจฟื้น จีนออกมาตรการกระตุ้นเศรษฐกิจ ราคาหุ้นค่อนข้างถูก

3BBIF ซิลด์สูงกว่า 10% กลุ่มแลนด้า ถือยาว คาด Q2/68 กลับมาปันผล

กลุ่มธุรกิจทางการเงินแลนด้า แอนด์ เอ็นดี เข้าสั๊งเชิงบวกกองทุน 3BBIF ยัน ถือต่อระยะยาว เหตุซิลด์สูงกว่า 10% ขณะที่ดอกเบี้ยเข้าสู่สาลงหนูงกองทุนฯ กลับมาสดใส่ มั่นใจขาดทุนสะสมทยอยหมด ทำให้กลับมาจ่ายปันผลได้ตั้งแตไตรมาส 2/68 เป็นต้นไป เป็นบวกต่อผลประกอบการของกลุ่มธุรกิจฯ ทำให้สามารถบันทึกเป็นรายได้ได้

โกลเบล็คัด 7 หุ้นนำชื้อน BJC-HMPRO-TNP นำทีม

บล.โกลเบล็ค (GBS) เปิดกลยุทธ์ลงทุนช่วงนี้ เน้นธีม Digital Wallet ชู CPALL-BJC-DOHOME-GLOBAL-HMPRO ส่วนหุ้น mai นำโดย TNP-KK มองหุ้นไทยสัปดาห์นี้ยังขาดปัจจัยใหม่หนุน แนะนำติดตามธุรกิจรวมบุญนวดิจิทัลด้วยพรรคก้าวไกล วันที่ 7 ส.ค. และนัดวินิจฉัยคดีนายเศรษฐา วันที่ 14 ส.ค. ติดตามการประกาศงบจ. ให้รอบดัชนีนี้ 1,280-1,330 จุด

(Short Sales) ข้อมูลธุรกรรมขายชอร์ต

Symbol	Volume (Shares)	Value (Baht)	% Short Sale Volume Comparing with Main Board	% Short Sale Value Comparing with Main Board
(31 Jul'24)				
1 AOT	2,849,900	160,312,800	7.53	7.54
2 CPALL	2,263,900	131,139,550	4.44	4.44
3 AOT-R	2,175,200	122,173,750	5.75	5.75
4 PTTEP-R	768,300	112,507,300	6.36	6.35
5 SCC	385,200	85,039,400	15.05	15.04
6 CPALL-R	1,274,800	73,959,550	2.5	2.51
7 ADVANC	303,800	70,632,800	4.46	4.45
8 CPN-R	1,068,400	58,983,450	8.79	8.79
9 SCB-R	501,900	51,946,650	11.95	11.97
10 KBANK	368,400	48,766,950	4.23	4.24
11 BBL-R	277,100	37,822,650	3.13	3.13
12 TISCO	375,600	34,678,325	7.28	7.27
13 KCE	728,300	32,405,325	11.59	11.59
14 LH-R	5,101,100	29,328,240	4.89	4.91
15 DELTA	283,900	28,772,650	1.64	1.64
16 GULF	537,400	25,706,750	2.14	2.14
17 TRUE-R	2,824,000	25,562,100	3.8	3.78
18 CRC	742,200	23,645,650	10.74	10.76
19 GPSC	557,800	22,237,750	3.97	3.97
20 SCC-R	100,700	22,184,900	3.93	3.92
21 PTTEP	148,700	21,815,300	1.23	1.23
22 BEM-R	2,697,500	21,118,260	5.72	5.74
23 TISCO-R	222,100	20,511,250	4.3	4.3
24 TRUE	2,228,100	20,212,410	3	2.99
25 SCB	191,200	19,789,200	4.55	4.56
26 MINT	670,600	19,782,700	3.06	3.07
27 CPN	351,000	19,444,125	2.89	2.9
28 BH-R	75,800	18,619,200	3.73	3.73
29 MINT-R	586,300	17,295,850	2.67	2.69
30 IVL	830,300	16,209,610	2.22	2.23
31 STEC-R	1,593,800	15,135,120	12.68	12.72
32 BBL	110,600	15,096,900	1.25	1.25
33 BH	61,300	15,035,000	3.02	3.01
34 BEM	1,879,700	14,669,670	3.99	3.99
35 PTTGC	528,300	14,588,325	1.48	1.5
36 KCE-R	316,700	14,110,675	5.04	5.05
37 CPF	581,100	13,833,440	2.51	2.51
38 TTB-R	7,433,200	12,636,440	2.6	2.61
39 BTS	2,858,700	12,413,834	1.06	1.07
40 GULF-R	244,600	11,679,650	0.98	0.97
41 CPF-R	485,000	11,518,910	2.1	2.09
42 KTC-R	292,500	11,432,450	6.01	5.99
43 CPAXT-R	369,200	11,166,150	5.68	5.68
44 TOP	219,600	11,048,275	1.6	1.6
45 HMPRO	1,199,700	10,904,485	2.37	2.37
46 BGRIM	467,900	10,271,040	2.41	2.43
47 OR-R	644,300	10,227,770	8.27	8.29
48 AMATA-R	408,600	9,576,480	5.54	5.55
49 LH	1,652,200	9,424,520	1.58	1.58
50 PLANB-R	1,277,500	9,337,645	4.31	4.3
51 AWC-R	2,443,300	8,984,204	3.47	3.48
52 BANPU-R	1,792,400	8,889,902	2.87	2.86
53 TTB	5,062,900	8,606,930	1.77	1.78
54 SPALI	484,800	8,200,770	8.03	8.04

Source: SETSMART

ข้อมูลแบบรายงานการเปลี่ยนแปลงการถือหลักทรัพย์และสัญญาซื้อขายล่วงหน้าของผู้บริหาร (แบบ 59)

ชื่อบริษัท	ชื่อผู้บริหาร	ประเภทหลักทรัพย์	วันที่ได้มา/ จำหน่าย	จำนวน	ราคา	วิธีการได้มา/ จำหน่าย
KKP	นาย สมเกียรติ จอมปรัชญา	หุ้นสามัญ	31/07/2567	40,000	39	ซื้อ
KKP	นาย สุวิทย์ มาไพศาลสิน	หุ้นสามัญ	30/07/2567	50,000	39	ซื้อ
KKP	นาย สุวิทย์ มาไพศาลสิน	หุ้นสามัญ	30/07/2567	100,000	38.75	ซื้อ
JAK	นาย เมธา อังวัฒนะพานิช	หุ้นสามัญ	30/07/2567	85,000	1.15	ซื้อ
SUPER	นาย จอมทรัพย์ โลจายะ	หุ้นสามัญ	30/07/2567	100,000	0.26	ซื้อ
TPIPL	นาง อรพิน เลี้ยวไพรัตน์	หุ้นสามัญ	30/07/2567	1,300,000	1.16	ซื้อ
RML	นาย กฤษณ์ ณรงค์เดช	หุ้นสามัญ	30/07/2567	1,700,000	0.32	ซื้อ
SPA	นาย วิบูลย์ อุตสาหจิต	หุ้นสามัญ	26/07/2567	10,000,000	7	ขาย
EP	นาย ยุทธ ชินสุภัคกุล	หุ้นสามัญ	30/07/2567	21,700	2.26	ซื้อ

Source: www.sec.or.th

**แบบรายงานการได้มาหรือจำหน่ายหลักทรัพย์ของกิจการ (แบบ 246-2)
(Corporate Share Trade)**

หลักทรัพย์	ชื่อผู้ได้มา/ จำหน่าย	วิธีการ	ประเภท หลักทรัพย์	% ก่อน ได้มา/ จำหน่าย	% ได้มา/ จำหน่าย	% หลัง ได้มา/ จำหน่าย	วันที่ได้มา/ จำหน่าย	% ก่อน ได้มา/ จำหน่าย (กลุ่ม)	% ได้มา/ จำหน่าย (กลุ่ม)	% หลัง ได้มา/ จำหน่าย (กลุ่ม)
PSL	บริษัท หลักทรัพย์ จัดการกองทุนกรุง ศรี จำกัด	ได้มา	หุ้น	4.9749	0.1142	5.0892	30/07/2567	4.9749	0.1142	5.0892

Source: www.sec.or.th

กำหนดการประชุมคณะกรรมการนโยบายการเงิน (กนง.) ประจำปี 2567

ครั้งที่	วันแถลงผลการประชุม กนง.
1	พุธที่ 7 ก.พ.2567 (คงอัตราดอกเบี้ย 2.50% ต่อปี) มติ 5:2 เสียง
2	พุธที่ 10 เม.ย.2567 (คงอัตราดอกเบี้ย 2.50% ต่อปี) มติ 5:2 เสียง
3	พุธที่ 12 มิ.ย.2567 (คงอัตราดอกเบี้ย 2.50% ต่อปี) มติ 6:1 เสียง
4	พุธที่ 21 ส.ค.2567
5	พุธที่ 16 ต.ค.2567
6	พุธที่ 18 ธ.ค.2567

ที่มา : ธนาคารแห่งประเทศไทย

Foreign Portfolio Investment

(Unit: US\$ Mn)

Country	Date	Daily	WTD	MTD	QTD	YTD	12M	YoY
Thailand	31/07/2024	8.5	11.3	(46.9)	(46.9)	(3,277.8)	(5,244.2)	(3,971.4)
Japan	26/07/2024		(4,360.7)	527.0	4,887.7	39,563.1	22,424.0	(24,079.3)
Indonesia	31/07/2024	130.0	86.7	411.3	411.3	(15.7)	(1,935.2)	(4,009.2)
S. Korea	31/07/2024	65.6	214.5	1,239.6	1,239.6	18,367.4	20,236.7	7,634.5
Vietnam	31/07/2024	(26.0)	(46.9)	(323.9)	(323.9)	(2,000.7)	(2,749.5)	(3,586.0)
Sri Lanka	31/07/2024	(0.2)	(0.2)	11.8	11.8	(17.4)	(15.1)	(110.1)
Malaysia	31/07/2024	26.3	28.5	282.0	282.0	109.4	234.9	1,285.5
Philippines	31/07/2024	(0.3)	(19.3)	60.1	60.1	(467.3)	(1,184.5)	(639.9)
India	30/07/2024	(342.3)	(667.9)	3,688.2	3,688.2	4,037.7	10,155.5	(14,970.3)
Taiwan	31/07/2024	(701.0)	(1,558.6)	(11,562.3)	(11,562.3)	(7,180.1)	(8,311.5)	(8,279.3)

Source: Bloomberg

ข้อมูลต่างชาติซื้อขาย NVDR

(ณ วันที่ 31 ก.ค.67)

5 อันดับจากจำนวนหุ้นที่ซื้อสุทธิ (Net Buy)

ชื่อหลักทรัพย์	ซื้อ (ล้านบาท)	ขาย (ล้านบาท)	รวม (ล้านบาท)	สุทธิ (ล้านบาท)	มูลค่าการซื้อ ขายทั้งหมด (ล้านบาท)	สัดส่วนการซื้อขาย ผ่าน NVDR (%)
DELTA	903.69	386.1	1,289.79	517.59	1,753.57	36.78
CPALL	853.68	519.14	1,372.82	334.55	2,964.24	23.16
PTTGC	473.32	146.67	619.99	326.66	972.84	31.86
BBL	727.82	442.97	1,170.79	284.85	1,269.74	46.1
PTTEP	638.66	400.09	1,038.75	238.58	1,773.44	29.29

5 อันดับจากจำนวนหุ้นที่ขายสุทธิ (Net Sell)

ชื่อหลักทรัพย์	ซื้อ (ล้านบาท)	ขาย (ล้านบาท)	รวม (ล้านบาท)	สุทธิ (ล้านบาท)	มูลค่าการซื้อ ขายทั้งหมด (ล้านบาท)	สัดส่วนการซื้อขาย ผ่าน NVDR (%)
ADVANC	399.08	680.45	1,079.52	-281.37	1,592.76	33.89
PTT	236.4	442.27	678.66	-205.87	1,074.68	31.58
INTUCH	366.08	530.69	896.78	-164.61	1,111.15	40.35
BTS	196.25	311.82	508.07	-115.57	1,163.20	21.84
SCB	85.53	197.07	282.6	-111.53	434.23	32.54

Source: www.settrade.com

Economic Calendars – Thailand

Date Time	Event	Period	Survey	Actual	Prior	Revised
08/01/2024 07:30	S&P Global Thailand PMI Mfg	Jul	--	--	51.7	--
08/01/2024 14:30	Business Sentiment Index	Jul	--	--	48.7	--
08/02/2024 14:30	Gross International Reserves	Jul-26	--	--	\$227.7b	--
08/02/2024 14:30	Forward Contracts	Jul-26	--	--	\$27.7b	--
08/05/2024 10:30	CPI YoY	Jul	0.72%	--	0.62%	--
08/05/2024 10:30	CPI NSA MoM	Jul	0.20%	--	-0.31%	--
08/05/2024 10:30	CPI Core YoY	Jul	0.40%	--	0.36%	--
08/07/2024 08/13	Consumer Confidence Economic	Jul	--	--	52.6	--
08/07/2024 08/13	Consumer Confidence	Jul	--	--	58.9	--
08/09/2024 14:30	Gross International Reserves	Aug-02	--	--	--	--
08/09/2024 14:30	Forward Contracts	Aug-02	--	--	--	--
08/16/2024 14:30	Gross International Reserves	Aug-09	--	--	--	--
08/16/2024 14:30	Forward Contracts	Aug-09	--	--	--	--
08/18/2024 08/24	Car Sales	Jul	--	--	47662	--
08/19/2024 09:30	GDP YoY	2Q	--	--	1.50%	--
08/19/2024 09:30	GDP SA QoQ	2Q	--	--	1.10%	--
08/21/2024 14:00	BoT Benchmark Interest Rate	Aug-21	--	--	2.50%	--
08/23/2024 14:30	Gross International Reserves	Aug-16	--	--	--	--
08/23/2024 14:30	Forward Contracts	Aug-16	--	--	--	--
08/26/2024 11:30	Bloomberg Aug. Thailand Economic Survey					
08/26/2024 08/30	Mfg Production Index ISIC NSA YoY	Jul	--	--	-1.71%	--
08/26/2024 08/30	Capacity Utilization ISIC	Jul	--	--	58.41	--
08/26/2024 08/30	Customs Exports YoY	Jul	--	--	-0.30%	--
08/26/2024 08/30	Customs Imports YoY	Jul	--	--	0.30%	--
08/26/2024 08/30	Customs Trade Balance	Jul	--	--	\$218m	--
08/30/2024 14:00	BoP Current Account Balance	Jul	--	--	--	--
08/30/2024 14:30	Gross International Reserves	Aug-23	--	--	--	--
08/30/2024 14:30	Forward Contracts	Aug-23	--	--	--	--
08/30/2024 14:30	Exports YoY	Jul	--	--	--	--
08/30/2024 14:30	Exports	Jul	--	--	--	--
08/30/2024 14:30	Imports YoY	Jul	--	--	--	--
08/30/2024 14:30	Imports	Jul	--	--	--	--
08/30/2024 14:30	Trade Balance	Jul	--	--	--	--
08/30/2024 14:30	BoP Overall Balance	Jul	--	--	--	--
08/01/2024 07:30	S&P Global Thailand PMI Mfg	Jul	--	--	51.7	--
08/01/2024 14:30	Business Sentiment Index	Jul	--	--	48.7	--
08/02/2024 14:30	Gross International Reserves	Jul-26	--	--	\$227.7b	--

Source: Bloomberg

RHB Guide to Investment Ratings

Buy: Share price may exceed 10% over the next 12 months

Trading Buy: Share price may exceed 15% over the next 3 months, however longer-term outlook remains uncertain

Neutral: Share price may fall within the range of +/- 10% over the next 12 months

Take Profit: Target price has been attained. Look to accumulate at lower levels

Sell: Share price may fall by more than 10% over the next 12 months

Not Rated: Stock is not within regular research coverage

Investment Research Disclaimers

RHB has issued this report for information purposes only. This report is intended for circulation amongst RHB and its affiliates' clients generally or such persons as may be deemed eligible by RHB to receive this report and does not have regard to the specific investment objectives, financial situation and the particular needs of any specific person who may receive this report. This report is not intended, and should not under any circumstances be construed as, an offer or a solicitation of an offer to buy or sell the securities referred to herein or any related financial instruments.

This report may further consist of, whether in whole or in part, summaries, research, compilations, extracts or analysis that has been prepared by RHB's strategic, joint venture and/or business partners. No representation or warranty (express or implied) is given as to the accuracy or completeness of such information and accordingly investors should make their own informed decisions before relying on the same.

This report is not directed to, or intended for distribution to or use by, any person or entity who is a citizen or resident of or located in any locality, state, country or other jurisdiction where such distribution, publication, availability or use would be contrary to the applicable laws or regulations. By accepting this report, the recipient hereof (i) represents and warrants that it is lawfully able to receive this document under the laws and regulations of the jurisdiction in which it is located or other applicable laws and (ii) acknowledges and agrees to be bound by the limitations contained herein. Any failure to comply with these limitations may constitute a violation of applicable laws.

All the information contained herein is based upon publicly available information and has been obtained from sources that RHB believes to be reliable and correct at the time of issue of this report. However, such sources have not been independently verified by RHB and/or its affiliates and this report does not purport to contain all information that a prospective investor may require. The opinions expressed herein are RHB's present opinions only and are subject to change without prior notice. RHB is not under any obligation to update or keep current the information and opinions expressed herein or to provide the recipient with access to any additional information. Consequently, RHB does not guarantee, represent or warrant, expressly or impliedly, as to the adequacy, accuracy, reliability, fairness or completeness of the information and opinion contained in this report. Neither RHB (including its officers, directors, associates, connected parties, and/or employees) nor does any of its agents accept any liability for any direct, indirect or consequential losses, loss of profits and/or damages that may arise from the use or reliance of this research report and/or further communications given in relation to this report. Any such responsibility or liability is hereby expressly disclaimed.

Whilst every effort is made to ensure that statement of facts made in this report are accurate, all estimates, projections, forecasts, expressions of opinion and other subjective judgments contained in this report are based on assumptions considered to be reasonable and must not be construed as a representation that the matters referred to therein will occur. Different assumptions by RHB or any other source may yield substantially different results and recommendations contained on one type of research product may differ from recommendations contained in other types of research. The performance of currencies may affect the value of, or income from, the securities or any other financial instruments referenced in this report. Holders of depositary receipts backed by the securities discussed in this report assume currency risk. Past performance is not a guide to future performance. Income from investments may fluctuate. The price or value of the investments to which this report relates, either directly or indirectly, may fall or rise against the interest of investors.

This report may contain comments, estimates, projections, forecasts and expressions of opinion relating to macroeconomic research published by RHB economists of which should not be considered as investment ratings/advice and/or a recommendation by such economists on any securities discussed in this report.

This report does not purport to be comprehensive or to contain all the information that a prospective investor may need in order to make an investment decision. The recipient of this report is making its own independent assessment and decisions regarding any securities or financial instruments referenced herein. Any investment discussed or recommended in this report may be unsuitable for an investor depending on the investor's specific investment objectives and financial position. The material in this report is general information intended for recipients who understand the risks of investing in financial instruments. This report does not take into account whether an investment or course of action and any associated risks are suitable for the recipient. Any recommendations contained in this report must therefore not be relied upon as investment advice based on the recipient's personal circumstances. Investors should make their own independent evaluation of the information contained herein, consider their own investment objective, financial situation and particular needs and seek their own financial, business, legal, tax and other advice regarding the appropriateness of investing in any securities or the investment strategies discussed or recommended in this report.

This report may contain forward-looking statements which are often but not always identified by the use of words such as "believe", "estimate", "intend" and "expect" and statements that an event or result "may", "will" or "might" occur or be achieved and other similar expressions.

Such forward-looking statements are based on assumptions made and information currently available to RHB and are subject to known and unknown risks, uncertainties and other factors which may cause the actual results, performance or achievement to be materially different from any future results, performance or achievement, expressed or implied by such forward-looking statements. Caution should be taken with respect to such statements and recipients of this report should not place undue reliance on any such forward-looking statements. RHB expressly disclaims any obligation to update or revise any forward-looking statements, whether as a result of new information, future events or circumstances after the date of this publication or to reflect the occurrence of unanticipated event

The use of any website to access this report electronically is done at the recipient's own risk, and it is the recipient's sole responsibility to take precautions to ensure that it is free from viruses or other items of a destructive nature. This report may also provide the addresses of, or contain hyperlinks to, websites. RHB takes no responsibility for the content contained therein. Such addresses or hyperlinks (including addresses or hyperlinks to RHB own website material) are provided solely for the recipient's convenience. The information and the content of the linked site do not in any way form part of this report. Accessing such website or following such link through the report or RHB website shall be at the recipient's own risk.

This report may contain information obtained from third parties. Third party content providers do not guarantee the accuracy, completeness, timeliness or availability of any information and are not responsible for any errors or omissions (negligent or otherwise), regardless of the cause, or for the results obtained from the use of such content. Third party content providers give no express or implied warranties, including, but not limited to, any warranties of merchantability or fitness for a particular purpose or use. Third party content providers shall not be liable for any direct, indirect, incidental, exemplary, compensatory, punitive, special or consequential damages, costs, expenses, legal fees, or losses (including lost income or profits and opportunity costs) in connection with any use of their content.

The research analysts responsible for the production of this report hereby certifies that the views expressed herein accurately and exclusively reflect his or her personal views and opinions about any and all of the issuers or securities analysed in this report and were prepared independently and autonomously. The research analysts that authored this report are precluded by RHB in all circumstances from trading in the securities or other financial instruments referenced in the report, or from having an interest in the company(ies) that they cover.

The contents of this report is strictly confidential and may not be copied, reproduced, published, distributed, transmitted or passed, in whole or in part, to any other person without the prior express written consent of RHB and/or its affiliates. This report has been delivered to RHB and its affiliates' clients for information purposes only and upon the express understanding that such parties will use it only for the purposes set forth above. By electing to view or accepting a copy of this report, the recipients have agreed that they will not print, copy, videotape, record, hyperlink, download, or otherwise attempt to reproduce or re-transmit (in any form including hard copy or electronic distribution format) the contents of this report. RHB and/or its affiliates accepts no liability whatsoever for the actions of third parties in this respect.

The contents of this report are subject to copyright. Please refer to Restrictions on Distribution below for information regarding the distributors of this report. Recipients must not reproduce or disseminate any content or findings of this report without the express permission of RHB and the distributors.

The securities mentioned in this publication may not be eligible for sale in some states or countries or certain categories of investors. The recipient of this report should have regard to the laws of the recipient's place of domicile when contemplating transactions in the securities or other financial instruments referred to herein. The securities discussed in this report may not have been registered in such jurisdiction. Without prejudice to the foregoing, the recipient is to note that additional disclaimers, warnings or qualifications may apply based on geographical location of the person or entity receiving this report.

The term "RHB" shall denote, where appropriate, the relevant entity distributing or disseminating the report in the particular jurisdiction referenced below, or, in every other case, RHB Investment Bank Berhad and its affiliates, subsidiaries and related companies.

RESTRICTIONS ON DISTRIBUTION

Malaysia

This report is issued and distributed in Malaysia by RHB Investment Bank Bhd. The views and opinions in this report are our own as of the date hereof and is subject to change. If the Financial Services and Markets Act of the United Kingdom or the rules of the Financial Conduct Authority apply to a recipient, our obligations owed to such recipient therein are unaffected. RHB Investment Bank Bhd has no obligation to update its opinion or the information in this report.

Thailand

This report is issued and distributed in the Kingdom of Thailand by RHB Securities (Thailand) PCL, a licensed securities company that is authorised by the Ministry of Finance, regulated by the Securities and Exchange Commission of Thailand and is a member of the Stock Exchange of Thailand. The Thai Institute of Directors Association has disclosed the Corporate Governance Report of Thai Listed Companies made pursuant to the policy of the Securities and Exchange Commission of Thailand. RHB Securities (Thailand) PCL does not endorse, confirm nor certify the result of the Corporate Governance Report of Thai Listed Companies.

Indonesia

This report is issued and distributed in Indonesia by PT RHB Sekuritas Indonesia. This research does not constitute an offering document and it should not be construed as an offer of securities in Indonesia. Any securities offered or sold, directly or indirectly, in Indonesia or to any Indonesian citizen or corporation (wherever located) or to any Indonesian resident in a manner which constitutes a public offering under Indonesian laws and regulations must comply with the prevailing Indonesian laws and regulations.

Singapore

This report is issued and distributed in Singapore by RHB Bank Berhad (Singapore branch) which is a holder of a full bank licence and an exempt capital markets services licence and financial adviser regulated by the Monetary Authority of Singapore. RHB Bank Berhad (Singapore branch) may distribute reports produced by its respective foreign entities, affiliates or other foreign research houses pursuant to an arrangement under Regulation 32C of the Financial Advisers Regulations. Where the report is distributed in Singapore to a person who is not an Accredited Investor, Expert Investor or an Institutional Investor, RHB Bank Berhad (Singapore branch) accepts legal responsibility for the contents of the report to such persons only to the extent required by law. Singapore recipients should contact RHB Bank Berhad (Singapore branch) in respect of any matter arising from or in connection with the report.

United States

This report was prepared by RHB is meant for distribution solely and directly to "major" U.S. institutional investors as defined under, and pursuant to, the requirements of Rule 15a-6 under the U.S. Securities and Exchange Act of 1934, as amended (the "Exchange Act") via a registered U.S. broker-dealer as appointed by RHB from time to time. Accordingly, any access to this report via Bursa Marketplace or any other Electronic Services Provider is not intended for any party other than "major" US institutional investors (via a registered U.S broker-dealer), nor shall be deemed as solicitation by RHB in any manner. RHB is not registered as a broker-dealer in the United States and currently has not appointed a U.S. broker-dealer. Additionally, RHB does not offer brokerage services to U.S. persons. Any order for the purchase or sale of all securities discussed herein must be placed with and through a registered U.S. broker-dealer as appointed by RHB from time to time as required by the Exchange Act Rule 15a-6. For avoidance of doubt, RHB reiterates that it has not appointed any U.S. broker-dealer during the issuance of this report. This report is confidential and not intended for distribution to, or use by, persons other than the recipient and its employees, agents and advisors, as applicable. Additionally, where research is distributed via Electronic Service Provider, the analysts whose names appear in this report are not registered or qualified as research analysts in the United States and are not associated persons of any registered U.S. broker-dealer as appointed by RHB from time to time and therefore may not be subject to any applicable restrictions under Financial Industry Regulatory Authority ("FINRA") rules on communications with a subject company, public appearances and personal trading. Investing in any non-U.S. securities or related financial instruments discussed in this research report may present certain risks. The securities of non-U.S. issuers may not be registered with, or be subject to the regulations of, the U.S. Securities and Exchange Commission. Information on non-U.S. securities or related financial instruments may be limited. Foreign companies may not be subject to audit and reporting standards and regulatory requirements comparable to those in the United States. The financial instruments discussed in this report may not be suitable for all investors. Transactions in foreign markets may be subject to regulations that differ from or offer less protection than those in the United States.

Please refer to the following link ([RHB Research Conflict Disclosures - Jul 2024](#)) and the Disclosure of Conflict of Interest in each of the research reports provided in this email for more details.

Kuala Lumpur		Singapore	
RHB Investment Bank Bhd Level 3A, Tower One, RHB Centre Jalan Tun Razak Kuala Lumpur Malaysia Tel: +(60) 3 2302 8100 Fax: +(60) 3 2302 8134		RHB Bank Berhad (Singapore branch) 90 Cecil Street #04-00 RHB Bank Building Singapore 069531 Fax: +65 6509 0470	
Jakarta		Bangkok	
PT RHB Sekuritas Indonesia Revenue Tower, 11th Floor, District 8 - SCBD Jl. Jendral Sudirman Kav 52-53 Jakarta 12190 Indonesia Tel: +6221 509 39 888 Fax: +6221 509 39 777		RHB Securities (Thailand) PCL 10th Floor, Sathorn Square Office Tower 98, North Sathorn Road, Silom Bangrak, Bangkok 10500 Thailand Tel: +(66) 2 088 9999 Fax: +(66) 2 088 9799	
สำนักงานใหญ่		สาขาที่ 1 สาขาหาดใหญ่	สาขาที่ 2 สาขาปิ่นเกล้า
เลขที่ 98 อาคารสาทรสแควร์ ออฟฟิศ ทาวเวอร์ ชั้นที่ 8,10 ถนนสาทรเหนือ แขวงสีลม เขตบางรัก กรุงเทพมหานคร 10500 Tel: +662-862-9999 Fax: +662-108-0999		127 – 129 ถนนศรีวิภาวรรด ตำบลหาดใหญ่ อำเภอหาดใหญ่ จังหวัดสงขลา 90110 Tel: +66-74-891-999 Fax: +66-(0)74-891-924	เลขที่ 7/129 – 221 อาคารศูนย์การค้าเซ็นทรัล พลาซ่า ปิ่นเกล้า ชั้น 19 ถนนบรมราชชนนี แขวงอรุณอมรินทร์ เขตบางกอกน้อย กรุงเทพมหานคร 10700 Tel: +662-828-1555 Fax: +662-828-1500
สาขาที่ 3 สาขาวิภาวดีรังสิต	สาขาที่ 4 สาขาเชียงใหม่	สาขาที่ 5 สาขาฉะเชิงเทรา	
เลขที่ 89/1 อาคารเกษมทรัพย์ ชั้น 1 ถนนวิภาวดีรังสิต แขวงจอมพล เขตจตุจักร กรุงเทพมหานคร 10900 Tel: +662-035-9000 Fax: +66-(0)2-631-9099	314/1 หมู่ที่ 5 ต.สันทรายน้อย อ.สันทราย จ.เชียงใหม่ 50210 Tel: +66-(0)52-00-4999 Fax: +66-(0)5200-4998	เลขที่ 20 ถนนสุวินทวงศ์ ตำบลหน้าเมือง อำเภอเมืองฉะเชิงเทรา จังหวัดฉะเชิงเทรา 24000 Tel: +66(0)3302-1999 Fax: +66(0)2-3851-3435	